

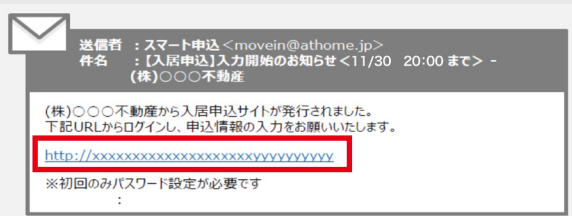
# 入居申込の流れ

弊社では、賃貸居住用物件への入居申込がWeb上のできる、便利なサービスをご用意しています。下記の入居申込の流れをご参考に、お申込みください。

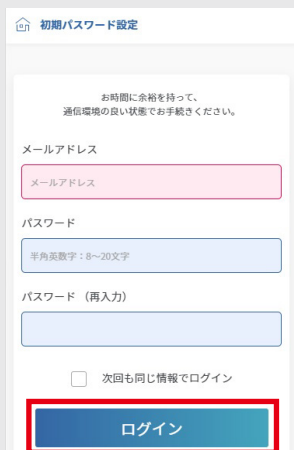


**1** 弊社より、「【入居申込】入力開始のお知らせ」メールが届きます。

**2** メール本文に記載のURLをタップ



**3** 初期パスワードを設定し、「ログイン」をタップ  
※パスワードは半角英数字(8~20文字)で設定してください。

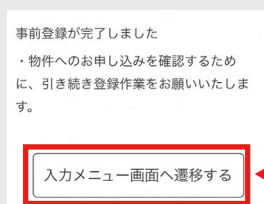


**4** 「申込情報を入力する」をタップ



**5** 個人情報の取扱いに同意の上、チェックし次へ

**6** <申込情報の事前登録>  
全2項目を登録後、  
「事前登録完了」をタップ



事前登録だけでは入居申込は完了となりません。入力画面へ戻り、画面下へスクロールし、7<申込情報の詳細登録>までご登録ください。



**7** <申込情報の詳細登録>  
※お申込みいただく物件によって登録項目が異なります。



**8** 「お申込み」をタップし完了  
入力期限内にご登録をお願いします。

入力期限内に入力をやめた場合

再度ログインしてください。

入力期限が終了している場合

入力再発行の手続きを行いますので弊社までお問合せください。

ご入力いただいたお申込み情報の審査を行います。審査後、弊社からご連絡をいたします。

※再審査の場合、一度ご入力いただいた情報をリセットし、再度ご登録いただく場合がございます。予めご了承ください。

●ご質問・ご相談などは下記へお問い合わせください。

株式会社岡崎不動産商事

Tel:0827-22-7171

Fax:0827-22-7173

受付時間:09:00-19:00